

DAL TRATTO INCERTOAL PAESAGGIO

..... ALL' OPERA D'ARTE

In collaborazione con Erica Villa
“Progetto arte degli antichi maestri”

Istituto Comprensivo Perugia 2

CLASSE 1B MONTESSORI 2017/18

PRENDIAMO LE “DISTANZE”



VICINO


LONTANO

più grande

più piccolo



VISUALIZZIAMO LE DISTANZE



SFONDO


Immagine piccolissima

SECONDO PIANO


Immagine piccola

PRIMO PIANO


Immagine grande



OSSERVIAMO E RAPPRESENTIAMO : L'albero



L'albero, le sue parti e le sue dimensioni



Primo approccio di paesaggio

Alla fine.....



SIAMO DIVENTATI ARTISTI E CREATO OPERE D'ARTE

con "Paesaggi" per fare gli auguri di Natale ai nostri Genitori .

"L'ha fatto la maestra" ha detto la mamma.....allora io ho preso un foglio e l'ho rifatto.....!!!! Edoardo C

LA NOSTRA PRIMA MOSTRA D'ARTE



“BENVENUTI NELLA
MIA
CASA”

Sembra accoglierci
Il Prof. Marabottini

Nel Palazzo Baldeschi infatti la collezione dei quadri è stata organizzata ricreando un po' la casa del professore e la disposizione che lui aveva dato alla sua collezione.



Ogni stanza
.....un colore
diverso


Chi era?

- Professore di arte
- Collezionista di quadri
- La sua casa-museo

Come ci si comporta?

- silenzio
 - non toccare
 - non sedersi
 - non avvicinarsi troppo
- RISPETTO





Scoperte:

- quadri con la natura sono **paesaggi**
- quadri con il mare sono **marine**
- quadri con piante o fiori sono **nature morte**
- quadri con una persona sono **ritratti**

la storia di Narciso

Narciso.

si vantava di essere
il più bello di tutti.

Narciso un giorno si
vede riflesso in un
ruscello.

Per ammirare come
era bello cade nell'
acqua.

